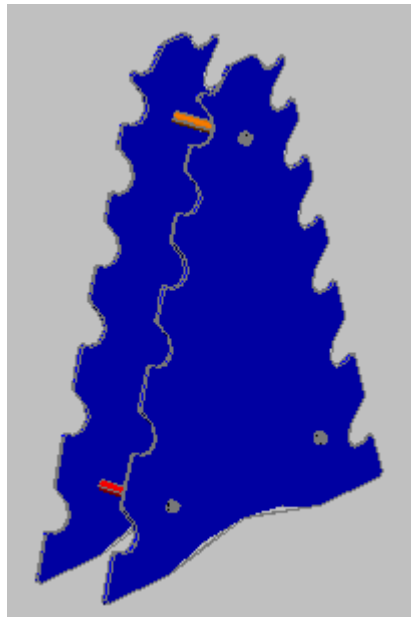


MANUEL D'UTILISATION



PORTE HALTERES
Ref GF1-903

FRANCO & Fils

CONSTRUCTEUR

ZI RN7

58320 POUQUES LES EAUX

Tél: 03-86-68-83-22 Fax: 03-86-68-55-95


www.francofils.com

infos@francofils.com

FRANCO & FILS

FABRICATION D'APPAREILS PARA-MÉDICAUX

S.A. Capital 43 200 € - R.C. Nevers B 6911880454



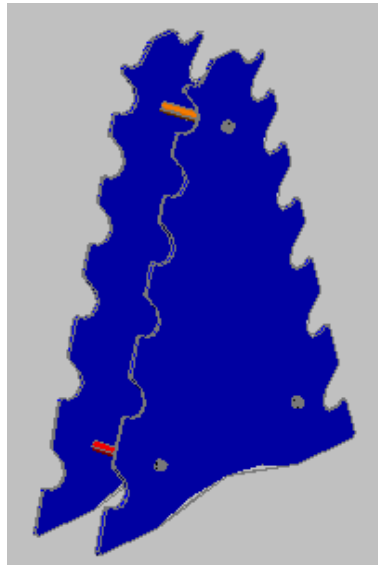
Zone Industrielle - R. N. 7
58320 POUQUES-LES-EAUX
Tél. 03 86 68 83 22
Fax 03 86 68 55 95
Site : www.francofils.com
E.mail : info@francofils.com

Licence
Mécanothérapie
Pouliothérapie
Ergothérapie



N° INTRACOMMUNAUTAIRE FR 66691880454 - APE 331 B

DECLARATION CE DE CONFORMITE



PORTE HALTERES REF GF1-903

Je soussigné, Monsieur FRANCO Pierre, P.D.G. de la société FRANCO & Fils, Zone Industrielle - RN7 - 58320 POUQUES LES EAUX, déclare que ce dispositif satisfait aux dispositions du décret qui leur sont applicables.

à Pougues Les Eaux, le 03/03/2008

Mr FRANCO Pierre

FICHE DESCRIPTIVE

FONCTION : dispositif destiné au maintien et rangement des haltères

NOM COMMERCIAL : FRANCO & Fils

UTILISATION : support pour haltères de rééducation

DESTINATION : Kinésithérapeutes – Centres de rééducation
Hôpitaux – Médecins

Critères utilisés pour les règles de classification :
définies par l'annexe IX du livre V bis

Durée d'utilisation : utilisation temporaire pendant moins de 60 minutes.

CLASSIFICATION: CLASSE 1

Règle 1 (Règle de classification de l'Annexe II) : Dispositif non invasif

Date de 1^{ère} mise en fabrication : 2000

CLASSE GNDM : 10264 **balance, mechanical**

NOS EXIGENCES DE FABRICATION :

Chaque dispositif médical fabriqué par nos soins est conçu et fabriqué de manière à ne pas compromettre la sécurité des patients et la santé des utilisateurs, ou de toute autre personne étrangère à l'utilisation proche de ce dispositif médical.

Chaque produit Franco& Fils est intégré dans la classification internationale des Dispositifs Médicaux.

Conjuguant notre savoir faire au soin apporté au choix des matériaux constituant nos produits, ainsi qu'à la qualité de fabrication et de finition, un dispositif Franco&Fils répondra aux besoins des praticiens exigeants, et assurera un confort optimal pour votre patient.

**Afin d'utiliser cet appareil dans les meilleures conditions de travail,
nous vous recommandons vivement la lecture des indications**

MONTAGE DU PORTE HALTERES

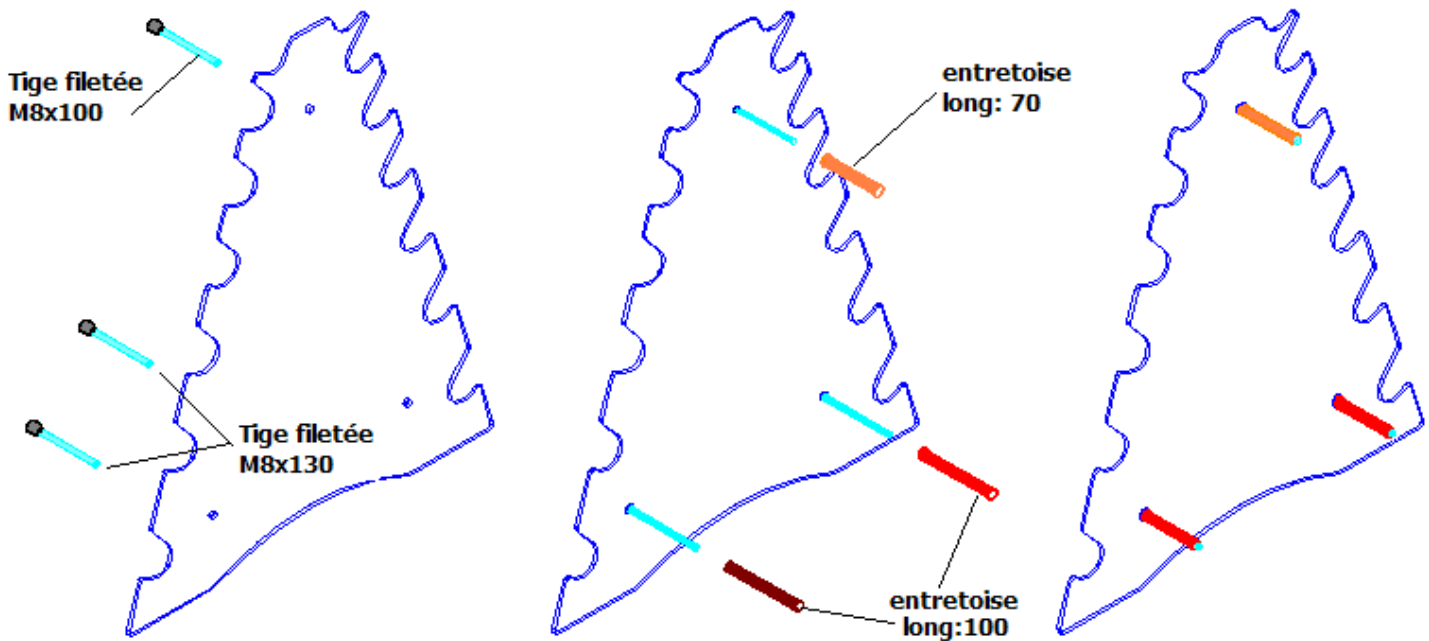
1/ Constitution du colis :

Référence	qté	Désignation
GF1-903-001	2	TOLES LATERALES
GF1-903-002	1	TIGE FILETEE M8X100 + ECROU M8
GF1-903-003	2	TIGES FILETEES M8X130 + ECROU M8
GF1-903-004	2	ENTRETOISES LONGUES LONG: 100
GF1-903-005	1	ENTRETOISE LONG: 70
GF1-903-006	3	RONDELLES PLATES M8

- Présenter une tôle, insérer dans chaque trou une tige filetée M8 :

Trou du haut : 1 Tige filetée M8x100 + écrou M8

2 Trous du bas : 2 Tiges filetées M8x130 + écrou M8



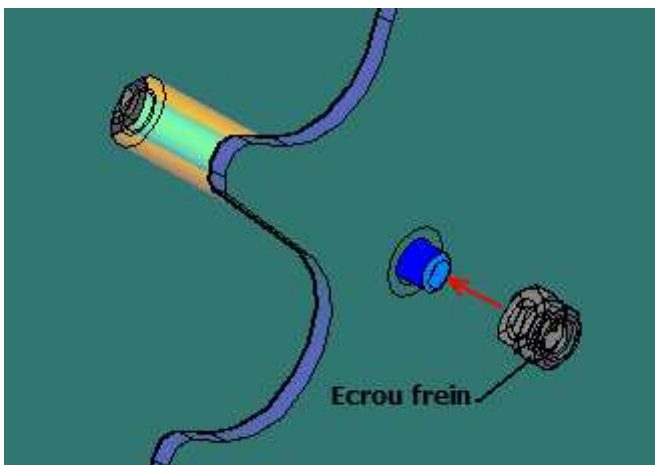
Placer les entretoises :

L'entretoise long : 70 en haut et les 2 entretoises long : 100 en bas

- Présenter la 2eme tôle en faisant correspondre les trous de la tôle avec les extrémités des vis

- Plaquer la tôle, puis mettre sur chaque vis une rondelle crantée

- Visser à chaque extrémité des vis un écrou frein Nylstop M8



SERRER A FOND LES ECROUS + VIS

CONSIGNES DE SECURITE

Le Porte Haltères est prévu comme un élément de rangement des haltères.
Il doit être disposé en appui sur le sol sur un plan plat, non incliné
Vérifier de temps en temps que les entretoises sont bien fixées et que la vis ne s'est pas desserrée de l'écrou pour éviter tout problème de démontage fortuit du porte-haltères.

ENTRETIEN

Nettoyage du châssis avec un chiffon propre.

ENGAGEMENTS

La société FRANCO & Fils se réserve le droit d'apporter des modifications à la présentation et aux caractéristiques de ses appareils médicaux à fin d'améliorations techniques. Les indications figurant dans ce livret sont des données relatives aux dispositifs fabriqués et commercialisés de série, et certaines modifications pourraient être constatées à fin d'améliorations techniques.

Nous dégageons toute responsabilité en cas d'accident pouvant survenir si les consignes d'utilisation et d'entretien ne sont pas respectées.

La société FRANCO & Fils ne sera pas tenue pour responsable des dommages causés sur autrui par le non-respect des règles de sécurité.

Toute intervention ou modification technique sur ce matériel est interdite sans l'accord écrit du fabricant et dégageant totalement sa responsabilité, de même pour toute pièce d'origine étrangère à notre fabrication.

GARANTIE 3 ANS